



BREAK THE CODE

Abraham, onze aartsvader, heeft onze hulp nodig. Hij heeft een boodschapper gestuurd om verschrikkelijk nieuws te melden: zijn zonen zijn verdwenen! Zijn ze weggelopen of ontvoerd? Wie zal het zeggen! Abraham wil dat jij zijn zonen terugvindt. Ga hiervoor op zoek in de drie zalen van Biblia.

In elke zaal staat een kist die je moeten proberen te openen. Je doet dit door de antwoorden te vinden op de vragen in dit boekje. LET OP: éénmaal je in de zaal bent, kan je deze niet verlaten totdat je de code van de kist in die zaal gekraakt hebt! De inhoud van de drie kisten heb je nodig voor de laatste kist in de abtskapel. Kun jij uit al de zalen ontsnappen en de zonen van Abraham op tijd vinden? Veel geluk!

Vorm nu een groepje van max. 3 personen. Stap de pandgang in en volg de pijltje richting de boog van Biblia!



Abraham



Mijn naam is Abraham

De Hebreïsche naam 'Abraham' betekent 'vader van vele'.
Als zijn naam is 'Abe' of 'Abe' of 'Abe'. De naam
Abraham is vaker een een meermalen, Abraham is
een van de drie stamvaders van het volk van Israël.
Vanaf die eerste stamvader of vader.
Het is ook een een 'vulgaris' woord dat begin
of 'vulgar' is.

Allemaal Abraham



Brahim

Bram Stoker (1844-1912)



Abe

Abraham Lincoln (1809-1865)

Ebrahima

Ebrahim



Bram Stoker (1844-1912)

Bram

Ibrahim

gottfried

ZAAL 1

Ga hier op zoek naar de eerste zoon van Abraham. Al de Bijbelse figuren die je hier zult ontmoeten, kent hij ook. In deze zaal maken we kennis met 4 belangrijke figuren uit de Bijbel: aartsvader Abraham, Jakob, Mozes en Jezus. Je kunt de zoon vinden door de code van de kist in deze zaal te kraken.

Opdracht 1 - Aartsvaders

Hieronder staat een lijst met vragen. Het antwoord is telkens één van de vier figuren (Abraham, Jakob, Mozes en Jezus). Tel op het einde van de lijst hoe vaak iedere figuur een antwoord is geweest. Deze cijfers heb je nodig om een code in zaal 1 te kraken.

TIP: zoek het antwoord op de vijfzuilen en de touchscreen. De wand van de vrouwen heb je niet nodig.

- Wie kreeg de belofte van God dat zijn volk zo talrijk zou worden als de sterren aan de hemel?
- Zijn naam betekent ‘vader van een menigte’.
- Zijn naam betekent ‘hielenlichter’.
- Zijn naam betekent ‘ik heb hem uit het water getrokken’.
- Zijn naam betekent ‘God brengt redding’.
- Hij droomde van een ladder die van de aarde tot de hemel reikte.
- Hij is ook gekend als gezalfde, Messias, Christus.
- Hij verwerkt op vraag van zijn vrouw Sara een kind bij dienstmeisje Hagar.
- Hij hoort God in de brandende struik en krijgt de opdracht om de Hebreërs uit Egypte te bevrijden.
- Hij was vader van twee zonen: Izaak en Ismaël
- Hij steelt het eerstgeboren recht van zijn broer Esau in ruil voor een bord linzensoep.
- Hij worstelt met een Engel.
- Zijn daden en woorden inspireerden Martin Luther King Jr.
- Hij is de Zoon van God voor christenen, en een profeet voor joden en moslims.**J**

Abraham	
Jakob	
Mozes	
Jezus	

CODE _ _ _ _

Deze code heb je nodig om een van de twee kisten in deze zaal te openen. In de kist zitten de vragen voor opdracht 2 (Vrouwen in de Bijbel). Je hebt slechts één kaartje nodig. Laat de andere kaartjes, met dezelfde vragen op, in de kist zitten voor de andere groepen.

Opdracht 2 - Bijbelse vrouwen

De jongste boeken in de Bijbel zijn bijna 2000 jaar oud, de oudste nog vele eeuwen ouder. Het is dus niet verwonderlijk dat er andere visies op man-vrouw-verhoudingen in staan. Toch zijn er heel wat vrouwen in de Bijbel die in de kijker lopen en meebouwen aan het Rijk van God.

TIP: achteraan dit boekje vind je een lijst met bijbelboeken.

Wie is het?

Ga naar de wand 'Vrouwen in de Bijbel'. Vind een letter die je nodig hebt voor de code aan de hand van het spel 'Wie is het?'. De onderste twee rijen van namen hebben bordjes die je ophoog kunt zetten. Zet al deze bordjes rechtop. Beantwoord de vragen die je in de kist vindt bij de opdracht van de Aartsvaders. Beantwoord de vragen bij de wand van de 'Vrouwen in de Bijbel'.

Welke vrouw hou je over?

De eerste letter van haar naam heb je nog voor de code. ___

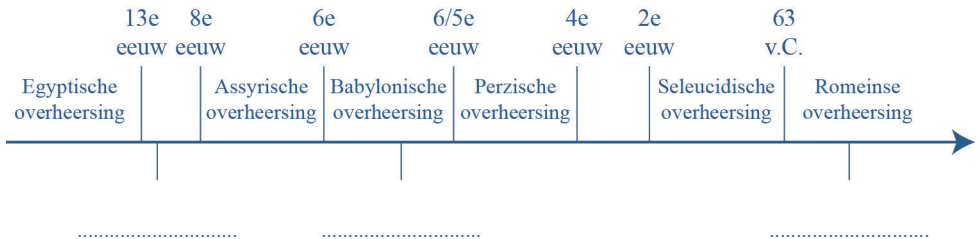


Opdracht 3 - Tent

Het volk Israël heeft heel wat overheersingen gekend. Het werd vaak onderdrukt of verbannen. In totaal moest het zes overheersingen verdragen. De oudste zoon van Abraham weet er dan ook alles van!

Plaats de volgende personen op de tijdslijn:

- a. Jezus
- b. Izebel
- c. Ezechiël



Je hebt de eerste letter van de namen van de drie personen nodig. Lees ze van de tijdslijn af van links naar rechts om de juiste volgorde te hebben.

— — —



Break the code: open de koffer (zaal 1)



Schrijf hieronder de letter uit ‘Vrouwen uit de Bijbel’ als eerste.

De tweede letter krijg je hier cadeau.

Vervolg met de eerste letter van de namen uit opdracht 3
(lees ze van links naar rechts op de tijdslijn af.)

— L — — —

ZAAL 2

Welkom in zaal 2. Ga hier op zoek naar de tweede zoon van Abraham. Je kunt hem vinden door rekening te houden met zowel de Tora (linkse kant van de zaal) als het Evangelie (rechtse kant van de zaal), want hij kent ze beide zeer goed!

Scrabble

Zoek het antwoord op onderstaande vragen. Leg de antwoorden daarna op de juiste plaats op een Scrabble-bord. Die plaats is aangeduid met een lettercode: dit is het vakje waar de eerste letter van je antwoord op het bord dient te komen.



TIP: Het antwoord op de eerste vier vragen vind je in de centrale ruimte met de landkaarten (wereld van het Nieuwe Testament).

1. Naam van de apostel die veel reist en het woord van Christus verspreidt.
(A2, horizontaal)
2. Dier waarmee de evangelist Lucas wordt afgebeeld.
(G3, horizontaal)
3. Stad waar Marcus zijn Evangelie schreef.
(L7, verticaal)
4. De raad die Jezus met een schijnproces ter dood wil veroordelen.
(A7, verticaal)

TIP: Het antwoord op de laatste drie vragen vind je aan de linkerkant van de zaal (kant 'Tora').

5. Naam van de rol met daarin de eerste vijf delen van de joodse Bijbel.
(L5, verticaal)
6. In dit vaartuig overleefden Noach en veel dieren de grote overstroming.
(A3, verticaal)
7. Naam van de herdersjongen die Goliath, een reus van een vent, uitschakelt.
(F7, horizontaal)

Tel nu de cijfers op van al de letters die in kolom 7 verticaal liggen.
De andere letters en de dubbele letterwaarde op het bord mag je negeren.

Welk getal kom je dan uit? _____

Rode tafel

Ga nu naar de rode tafel. Hier zie je verschillende personen die voorkomen in het Nieuwe Testament. De tweede zoon van Abraham moet ze ongetwijfeld ook kennen! Deze mannen en vrouwen worden in de klassieke kunst heel vaak afgebeeld met bepaalde voorwerpen, zoals ze hier ook op de rode tafel staan.

a. Neem de afbeeldingen van de kunstwerken en zoek naar het voorwerp dat zowel op tafel als op de afbeelding staat. Mogelijks bevat het bijbelcitaat ook een tip! Plaats dan de afbeelding bij de juiste figuur op de rode tafel.

b. Wanneer je elke afbeelding een plaats gegeven hebt, draai dan de afbeelding om. Op de achterkant staat een cijfer. Schrijf dit cijfer op de rode lijn in de tabel hiernaast en reken uit!

Tel nu het resultaat van alle vermenigvuldigingen bij elkaar op.

De som van alles is _ _ _

Deze cijfers heb je nodig om het slot te kraken!



1. Beminde leerling

'Tijdens de maaltijd stond Jezus op. Hij legde zijn bovenkleed af, sloeg een linnen doek om en goot water in een waskom. Hij begon de voeten van ons te wassen, en droogde ze af met de doek die Hij omgeslagen had.'

(Johannes 13,4-5)

1 x ___ = ___

2. Maria Magdalena

'Op de eerste dag van de week gingen de vrouwen bij het ochtendgloren naar het graf met de geurige olie die ze bereid hadden.'

(Lucas 24,1)

2 x ___ = ___

3. Maria, moeder van Jezus

'Hij veranderde water in wijn'

(Johannes 2,1-11)

3 x ___ = ___

4. Simon Petrus

Jezus zei: 'Voortaan zul je geen vissen, maar mensen vangen.'

(Lucas 5,10)

4 x ___ = ___

5. Samaritaanse vrouw

Jezus zei: 'Wie het water drinkt dat ik geef, zal nooit meer dorst krijgen.'

(Johannes 4,14)

5 x ___ = ___

6. Paulus

'Ik wil Christus kennen en de kracht van zijn opstanding ervaren, ik wil delen in zijn lijden en aan hem gelijk worden in zijn dood, in de hoop misschien ook zelf uit de dood op te staan.'

(Fillipenzen 3,5-11)

6 x ___ = ___

7. Priscilla en Aquila

'In de synagoge begon Apollos vrijmoedig het woord te voeren. Toen Priscilla en Aquila hem hoorden, namen ze hem terzijde en legden hem nog preciezer uit wat de Weg van God inhield.'

(Handelingen 18,26)

7 x ___ = ___



WATER
WATER
WATER

Merie, moeder
van Jezus
19 september 1844 - 4
september 1891



Simon Petrus
Jezus zei: 'Voortaan zal je geen visser
maar mensen vangen.'
(Lucas 5:10)



Break the code: open de koffer (zaal 2)



Het is tijd om de koffer in deze zaal te openen en de tweede zoon van Abraham te vinden! Blader terug om de juiste cijfers te vinden.

Het getal dat we zoeken bestaat uit vijf cijfers.

Eerste en tweede cijfer

Resultaat van de som bij de Scrabble-opdracht.


Derde, vierde en vijfde cijfer

Resultaat van de som bij de rode tafel.

Voer deze cijfers na elkaar in bij het hangslot.

De code is:

— — — — —



ZAAL 3

Welkom in zaal drie! De derde en jongste zoon van Abraham kun je hier vinden. Hier staat interreligieuze dialoog centraal. Ontdek hier hoe de verschillende levensbeschouwingen verschillen van elkaar, maar ook hoe ze dingen gemeen hebben.

Sacramenten

Zoek in deze zaal een voorstelling van de 7 sacramenten. Voor katholieken zijn dit 7 'luikjes' op God: ze openbaren Gods werking in de wereld, dankzij gebeden en rituelen. In de tentoonstelling zie je de namen van de 7 sacramenten.

Maar welke sacramenten vind je hieronder in emoji's?







Wat hebben deze drie sacramenten gemeen? Ze gebruiken allemaal...

- Olie
- Water
- Wijn

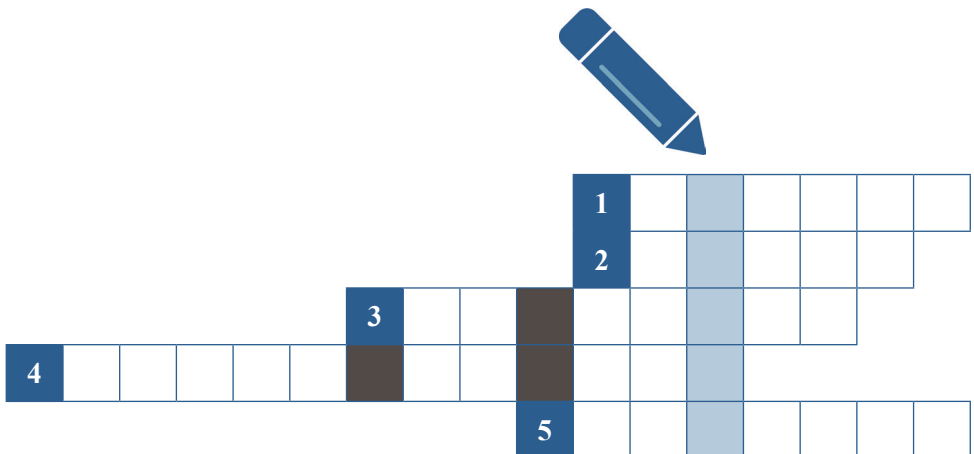


Interreligieuze dialoog: kruiswoordraadsel

Zoek bij de sterrenhemel het antwoord op volgende vragen. Als je goed zoekt, zie je dat de derde zoon van Abraham hier ook aan bod komt.

Vul het kruiswoordraadsel in. Het verticale woord heb je nodig om de code in deze zaal te kraken.

1. Plaats waar de Interreligieuze gebedsdag voor de Wereldvrede plaatsvindt en alle godsdiensten samen praten over vrede.
2. Plaats waar een oecumenische (van verschillende christelijke stromingen) kloostergemeenschap leeft en streeft naar verzoening tussen mensen en volkeren? .
3. Naam van de sultan die tijdens de kruistochten een open en hoffelijk gesprek voert met Franciscus van Assisi?
4. Naam van het gebouw in Berlijn waar joden, christenen en moslims hun eigen ruimte hebben én een gezamenlijke ruimte delen?
5. Abraham is voorvader van joden, christenen én moslims.
Hij is vader van een ?



BIBLIOTHEEK

Een bibliotheek in Biblia? Natuurlijk, want de Bijbel is zelf een bibliotheek! Ook al is de Bijbel één boek, ze bestaat eigenlijk uit tientallen verschillende boeken. Ieder boek heeft zijn eigen geschiedenis, doelgroep, stijl en zelfs godsvisie!

Quiz

Speel de quiz op het scherm in de bib.

Noteer telkens de letter van het juiste antwoord hieronder (A, B of C).

1. ____
2. ____
3. ____
4. ____

Welk cijfer was vaakst het juiste antwoord?

Schrijf het hier: ____

Op zoek in de Bijbel

Om aan deze opdracht te beginnen heb je een ‘Holy Bible’ nodig. Zoek deze in de bib van Biblia. De foto hieronder geeft je alvast een tip waar je het kunt vinden.

Neem nu een exemplaar van de Bijbel die het meest voorkomt in de zaal.



Schrijf hier de letter die je nodig hebt om de code in deze zaal te kraken: ____

TIP: Hoe opzoeken in de Bijbel?

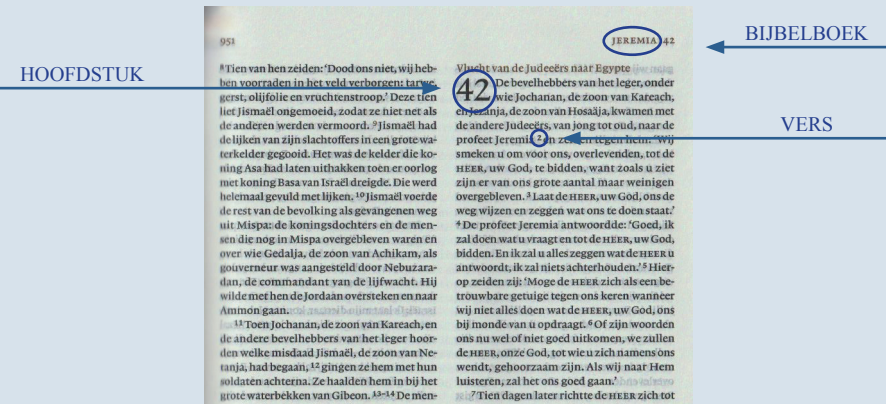
Voorbeeld één: 1 Korintiërs 11, 1

Het woord ‘Korintiërs’ verwijst naar een boek of brief in de Bijbel. Je kunt het vinden door vooraan in een Bijbel naar de inhoudstafel te gaan. Het cijfer voor het woord duidt aan dat het over de eerste, en niet de tweede, Korintiërsbrief gaat. Het eerste cijfer na het woord – in het voorbeeld ‘11’, duidt het hoofdstuk aan. De hoofdstukken worden aangeduid door de grote, dikke cijfers in de tekst. Het cijfer na de komma is de vers. Verzen zijn genummerd met kleine cijfertjes, die in de tekst staan.



Voorbeeld twee: Jeremia 42, 2-4

Hier zoek je het boek Jeremia in de inhoudstafel. Er is maar één boek dat zo heet, vandaar dat er geen cijfer voor staat. Ga naar hoofdstuk 42 door de grote letter 42 te zoeken. De cijfers na de komma zijn de verzen: hier dien je verzen 2 tot en met 4 te lezen.





Break the code: open de koffer (zaal 3)



Vul hieronder je antwoorden van alle opdrachten in zaal drie in:

Eerste letter

Eerste letter van het antwoord uit opdracht ‘Sacramenten’

Tweede letter

Eerste letter van het antwoord uit opdracht
‘Interreligieuze dialoog: kruiswoordraadsel’

Derde letter

Meest voorkomende letter in de quiz.

Vierde letter

Gevonden letter van de opdracht ‘Op zoek in de Bijbel’

— — — —

Neem nu het blad dat naast de koffer ligt, erbij.
Iedere letter in het alfabet heeft een bepaalde richting.
Vind de juiste combinatie en voer het in!

LET OP

Om het richtingslot te openen moet je eerst twee keer op de blinkende
ijzerkleurige ‘boog’ van het slot drukken, voer pas daarna je richtingscode in.
Daarna moet je goed aan het slot trekken om het open te krijgen!



EINDE

Oude Testament/Eerste Testament

Pentateuch

1. Genesis
2. Exodus
3. Leviticus
4. Numeri
5. Deuteronomium

Historische boeken

6. Jozua
7. Rechters
8. Ruth
9. 1 Samuel
10. 2 Samuel
11. 1 Koningen
12. 2 Koningen
13. 1 Kronieken
14. 2 Kronieken
15. Ezra
16. Nehemia
17. **Tobit**
18. **Judit**
19. Ester
20. **1 Makkabeeën**
21. **2 Makkabeeën**

Poëzie en wijsheid

22. Job
23. Psalmen
24. Spreuken
25. Prediker
26. Hooglied
27. **Wijsheid (van Salomo)**
28. **Wijsheid van Jezus Sirach**

Grote profeten

29. Jesaja
30. Jeremia
31. Klaagliederen
32. **Baruch**
33. Ezechiël
34. Daniël

Kleine profeten

35. Hosea
36. Joël
37. Amos
38. Obadja
39. Jona
40. Micha
41. Nahum
42. Habakuk
43. Sefanja
44. Haggai
45. Zacharia
46. Maleachi

Nieuwe Testament/Tweede Testament

Evangelieën

47. Matteüs
48. Marcus
49. Lucas
50. Johannes

Handelingen

51. Handelingen van de apostelen

Brieven van Paulus

52. Romeinen
53. 1 Korintiërs
54. 2 Korintiërs
55. Galaten
56. Efeziërs
57. Filippenzen
58. Kolossenzen
59. 1 Tessalonicenzen
60. 2 Tessalonicenzen
61. 1 Timoteüs
62. 2 Timoteüs
63. Titus
64. Filemon

Overige brieven

65. Hebreëën
66. Jakobus
67. 1 Petrus
68. 2 Petrus
69. 1 Johannes
70. 2 Johannes
71. 3 Johannes
72. Judas
73. Openbaring van Johannes
67. 1 Petrus

A man with a white beard and a white head covering with a brown band is peering through a wooden door frame. He is wearing a white robe with a brown sash. The door is made of dark wood and has a black metal handle. The background is a warm, yellowish-brown wall.

TOT ZIENS