



WJD LISSABON 2023

DE WERELDJONGERENDAGEN, DAAR MOET JE GEWEEST ZIJN!

De WJD of Wereldjongerendagen, hét grootste (christelijke) festival ter wereld. Het is een fantastisch massaevenement waar je vrienden voor het leven ontmoet, meedanst op geweldige muziek, waar tijd wordt gemaakt voor jouw geloofspad, waar liturgie tot leven komt... Kortom the place to be in de zomer van 2023!

Dit jaar is het thema 'Maria reisde met spoed'. Het bezoek van Maria aan haar nicht Elisabet benadrukt de uitnodiging van God aan alle jongeren om hun innerlijke kracht, hun dromen, enthousiasme, hoop en dankbaarheid te vernieuwen. (Uit postsynodale exhortatie Christus Leeft! - Christus Vivit, 20)

Om je al even voor te bereiden op dit geweldig evenement, het thema en wat je daar allemaal kan verwachten, hebben we voor jou/jouw groep enkele verdiepende en ontspannende werkvormen in de aanbieding.

WJD, DAT IS... EEN GROEPSGEBEUREN!

Op de Wereldjongerendagen ontmoet je jongeren van over de hele wereld. Het is een internationaal festival waar mensen vanuit Europa, Amerika, Afrika, Azië etc. elkaar ontmoeten en bemoedigen in het geloof en in het leven...

Naast de talloze momenten doorheen de week, zijn er grote samenkomsten met alle aanwezige jongeren in het bijzijn van de paus. Dan bidden en zingen we samen, luisteren we naar de inspirerende woorden van de paus en gaan we in gesprek met elkaar. Hoe dan ook, doorheen de week ontmoet je ongetwijfeld geweldige mensen, dat kunnen we je verzekeren!

Wil je even dat groepsgevoel in jouw groep aanwakkeren? Blader dan snel door naar het avontuurlijke spel, waarbij je samen op tocht gaat en je laat leiden door een toevallige dobbelsteen.

WJD, DAT IS... GROEIEN ALS MENS!

Deelnemers van afgelopen edities bevestigen dat de WJD écht een verrijking is voor jou als persoon. Door de talloze ontmoetingen, gesprekken, optredens, liturgieën etc. werk je aan je eigen persoonlijke ontwikkeling. Het is een onvergetelijke ervaring waar je herinneringen voor het leven maakt.

Ondanks het grote groepsgebeuren en festival-gehalte van de WJD wordt er op dit groots feest ook tijd gemaakt voor persoonlijke momenten met hier en daar een gezellige babbel.

In de groep aan de slag met groeien in je persoonlijke identiteit? Dat kan met de uitwisselingsactiviteit: *een lied vol vreugde* die je verder in de map vindt. Je leert er meer over o.a. het themalied van de Wereldjongerendagen.

WJD, DAT IS... GROEIEN IN HET GELOOF!

Christenen van alle uithoeken van de wereld komen naar de WJD voor verdere verdieping van hun geloof. De vele momenten van gebed of gesprekken binnen je leefgroep dagen je uit om stil te vallen, jezelf een spiegel voor te houden en te ontdekken wat geloof in jouw leven betekent.

Voor vele jongeren is de WJD een eerste kennismaking met het sacrament van de verzoening en levendige liturgie. Een nieuwe (geloofs)wereld opent zijn deuren voor jou.

Aan de slag met groeien in je geloofsidentiteit? Dan blader je verder naar de contemplatieve dialoog, een methode om verdieping te vinden in de Bijbeltekst die de leidraad en het thema van de WJD vormt.

Veel plezier en tot in Lissabon?!

CONTEMPLATIEVE DIALOOG

MEDITEREN MET DE BIJBEL

Soort activiteit	Contemplatieve dialoog
Thema('s)	WJD – Maria ging met spoed (Lc 1, 28 – 56)
Doel	Jongeren laten een Bijbeltekst tot hen spreken a.d.h.v. een contemplatieve dialoog.
Aantal deelnemers	3 - 10 deelnemers
Leeftijd	+16
Locatie	Binnen of buiten
Duur	30 min. – 1 uur
Intensiteit	Rustig
Materiaal	Bijlage: Bijbeltekst of Bijbels Stylo's Kladpapier Kaarsje(s), aansteker, kruisje... = al wat je nodig hebt om een ingetogen sfeer te creëren

Contemplatieve dialoog is – in tegenstelling tot wat de naam doet vermoeden – luisteren naar het Woord van de Heer en je erdoor laten raken. Je neemt de tijd om stil te vallen, je hart te laten spreken en te ontdekken wat God zelf tegen je zegt. Het is als het ware mediteren met de Bijbel.

Deze methode daagt je uit om een Bijbeltekst écht tot je te laten spreken door hem meermaals te lezen en te luisteren naar wat anderen raakt in de tekst. Het geeft je nieuwe inzichten.

'Wat raakt me?', 'Wat zegt God tegen me doorheen deze tekst?', 'Wat heb je ontdekt in de tekst of treft je in de getuigenis van anderen?'... het zijn slechts enkele vragen die in deze werkvorm aan bod komen. Je leest allen tezamen de tekst, geeft ruimte om een antwoord te formuleren zónder met elkaar in dialoog te gaan.


VOORBEREIDING

Een contemplatieve dialoog heeft een duidelijk verloop dat je als begeleider een houvast geeft doorheen de meditatie. Er zijn wel een paar zaken die je op voorhand kan voorzien om meteen de juiste sfeer te creëren:

- ⌘ Zorg voor een **rustige locatie**, waar jullie niet gestoord kunnen worden.
- ⌘ Voorzie een Bijbel, kaarsje(s), kruisje... om in het midden van de groep te leggen. Zo kan je een gezellig plekje voorzien om tot rust te komen.

- ✚ Een groepje van **maximaal 10 personen** is ideaal.
- ✚ **Druk de gekozen Bijbeltekst af** of voorzie voor iedereen een Bijbel (liefst in dezelfde vertaling!).
- ✚ Voorzie eventueel wat **stylo's en kladpapier** voor jongeren die iets willen noteren.

VERLOOP

 30-60 minuten

Zoals gezegd heeft een contemplatieve dialoog een duidelijk, standaard verloop. Dat gaat als volgt:

- **Welkom:** heet alle deelnemers welkom en doe eventueel even een kennismakingsrondje mochten jullie elkaar niet kennen.
- De gebedsleider geeft iedereen een tekst (eventueel een kladpapier en stylo) en legt het **verloop van de 3 rondes** uit.
- De gebedsleider, of iemand anders, uit de groep **leest de Bijbeltekst langzaam voor**. Nadien is er een kort moment van stilte waarin je de tekst opnieuw kan lezen, bij enkele woorden of zinnen kan stilstaan en duid je aan wat jou het meeste raakt.
- **Ronde 1:** deelnemers worden uitgenodigd om luidop te delen welk woord of zin hen het meeste geraakt heeft, vb. *“Gegroet Maria”, “ze werd vervuld van de heilige Geest”, “mijn hart juicht om God, mijn redder”...* Niemand is verplicht om iets te zeggen. Er wordt niet gereageerd op wat anderen zeggen.
- Wanneer iedereen (die wil) iets gezegd heeft, ga je over naar de tweede ronde. Dat doe je door de tekst opnieuw, langzaam voor te lezen.
- **Ronde 2:** deelnemers worden uitgenodigd om luidop te delen waarom ze een bepaald woord of een bepaalde zin hebben aangeduid, vb. *“Ik ben geraakt door de zin ‘ze werd vervuld van de heilige Geest’, omdat ik ook voel dat doorheen deze contemplatieve dialoog de Heilige Geest in mij aan het werk is’*. Opnieuw wordt niemand verplicht om iets te zeggen en reageert niemand op elkaar.
- Wanneer iedereen (die wil) iets gezegd heeft, ga je over naar de laatste ronde. Dat doe je opnieuw door de tekst voor een laatste keer voor te lezen.
- **Ronde 3:** dit is de enige ronde waarin deelnemers heel kort mogen reageren op wat een ander gezegd heeft. Jongeren spreken in deze ronde uit wat hen geraakt heeft bij anderen. Heeft iemand anders' perspectief je geraakt? Heeft het je een nieuw inzicht gebracht? Wat viel je op bij wat iemand anders gezegd heeft? Wat was nieuw voor je?
- Wanneer iedereen (die wil) iets gezegd heeft, is het tijd om de contemplatieve dialoog **af te sluiten met een gebed**.

God, in dit gesprek hoorden we Uw stem klinken in onze harten
en de woorden die we naar elkaar uitspraken. We vragen U,
schenk ook ons de Heilige Geest om met een krachtig
en vreugdevol hart Uw wil te doen.
Help ons, zodat ook wij naar mensen durven toe gaan
en over Uw vreugde durven getuigen.
Laten we dan samen het Weesgegroet bidden.

Zegent gij ons dan, om samen verder de weg te gaan,
Gij die voor ons zijt: + Vader, Zoon en Heilige Geest.

AANDACHTSPUNTEN

Als begeleider is het zeer belangrijk om op volgende zaken te letten:

- Laat jongeren weten dat het oké is om niets te zeggen als ze dat niet willen. Niemand wordt bij naam genoemd om iets luidop te zeggen. Ook in de stilte kan de tekst tot jongeren spreken.
- Alleen in een context van vrijheid en veiligheid kunnen mensen delen wat hen ten diepste raakt. Dus geen kritiek op elkaar. Wie liever wil zwijgen, mag dat.
- Zorg ervoor dat jongeren niet op elkaar reageren. Vermijd ten allen tijde een discussie. De bedoeling is dat iedereen zijn binnenste tot zich laat spreken.
- Een contemplatieve dialoog is een vorm van gebed. Probeer echt de stilte te bewaren van begin tot einde.
- Geef deelnemers voldoende stille tijd om de tekst écht tot hen te laten spreken. Het duurt immers even om los te komen van de drukke buitenwereld en echt stil te vallen.


EEN LIED VOL VREUGDE

Soort activiteit	Gesprek
Thema('s)	Enthousiasme, WJD, geloofservaringen
Doel	De eigen vreugde in het geloof op het spoor komen. De vreugdevolle ervaring van de WJD herkennen. Durven praten over twijfel van de eigen geloofsbeleving in groep.
Aantal deelnemers	6-10 deelnemers per gespreksgroep
Leeftijd	+16 of begeleiders
Locatie	Rustige omgeving
Duur	60 min.
Materiaal	Lied, muziekboxen Bijlage: Nederlandstalige tekst van het WJD-lied Pennen Bijlage: Cirkel in wit/geel (midden van de bloem) Bijlage: Een bloemblad op gekleurd papier per persoon Een voorwerp dat kan dienen als praatstok

VOORBEREIDING

- Bijlagen bloemblaadjes en cirkel printen en uitknippen
- Muziekinstallatie klaarzetten

INLEIDING (DOOR DE BEGELEIDER)

 5 minuten

Elke editie hebben de Wereldjongerendagen een thema. WJD 23 hebben als thema “Maria stond op en ging met spoed”. (Lc 1, 39) Maria was vervuld van vreugde, over het nieuws dat ze een kind zou ontvangen. Ze ging vol enthousiasme naar Elisabeth. Zoals ook wij vaak van vreugde zingen, deed Maria dit ook. Haar lofzang heeft zelfs een eigen naam gekregen “Het Magnificat van Maria”. In het Wereldjongerendagenlied, dat in verschillende talen gezongen wordt, wordt de vreugde van de miljoenen jonge christenen uitgezongen. Een vreugde zoals die van Maria en de vreugde om Maria als voorbeeldfiguur.

LIED EN UITWISSELING

 20 minuten

Tekst begeleider: *We luisteren samen naar het themalied van deze Wereldjongerendagen-editie.
Duid in de tekst aan wat jou raakt.*

HÁ PRESSA NO AR - Official theme song of WYD Lisbon 2023

*We raden je de officiële meertalige internationale versie aan, maar je kan ook de Nederlandstalige versie gebruiken. Ook een Engelstalige versie van dit lied bestaat.
Zie Nederlandstalige tekst in bijlage 1.*



Uitwisseling in groep:

- Wat denk je dat de boodschap is van dit lied?
- Het lied is (onder andere) een oproep om vanuit vreugde te zoeken naar- en getuigen over je eigen roeping. Wat kan dit betekenen voor jou?
 - ✚ Extra info: Roepingen bestaan in alle vormen en maten. Het kan dat jij een roeping tot priester of religieuze eraart, een roeping tot het huwelijk of misschien een roeping tot een bepaalde job of vrijwilligerswerk.
- Wat heb jij tijdens het luisteren in het lied aangeduid? Is dat iets waarin je je herkent? Of net helemaal niet?

INDIVIDUELE OPRACHT

 5 minuten

Tekst begeleider: *Je krijgt nu enkele minuten de tijd om voor jezelf te noteren waar jij vreugde ervaart binnen het geloof.*

- a. Schrijf voor jezelf op één kant van het gekleurde bloemblad een antwoord op de volgende vraag: Waar ervaar jij vreugde binnen het geloof?

*Indien de jongeren niet meteen weten hoe te antwoorden, kan je als begeleider bijvragen stellen.
Bijvoorbeeld: Is dat eerder als je alleen bent of eerder binnen de geloofsgemeenschap? Is dat eerder wanneer je in stilte bidt, of wanneer je samen zingt? Is dat eerder in mensen of in gebeurtenissen of misschien in dingen? ..*
- b. Noteer voor jezelf op de andere kant van het gekleurde bloemblad: In het lied hoorde je dat Maria niet twijfelde aan haar missie. Ze vertrekt onmiddellijk om haar nicht Elisabet te ontmoeten. Soms steekt de twijfel toch de kop op. Waar of wanneer durf jij wel al eens te twijfelen om te getuigen van jouw geloof?

UITWISSELING

 20 minuten

- Uitwisseling per 2: Hoe ervaar jij geloofsvreugde?
- Uitwisseling in grote groep: In het lied hoorde je dat Maria niet twijfelde aan haar missie. Ze vertrekt onmiddellijk om haar nicht Elisabet te ontmoeten. Soms steekt de twijfel toch de kop op. Waar of wanneer durf jij wel al eens te twijfelen om te getuigen van jouw geloof?

- ⌘ We gebruiken de praatstok als gespreksmethode. Degene die de stok heeft mag vertellen over zijn ervaring. Er mogen per verteller maximum 3 bijvragen gesteld worden vanuit de groep. De verteller mag aangeven wie een vraag stellen mag. Nadien mag de verteller de stok doorgeven aan wie die wilt.
- ⌘ Wie uitgesproken is, legt zijn bloemblad in het midden erbij, rond de cirkel, om samen een vreugdevolle bloem te maken.

UITSTAP

 10 minuten

Tekst begeleider: *Dankjewel om jullie mooie ervaringen hier te delen.*

Laten we samen met Maria dan deze vreugde zingen:



$\text{♩} = 92$
Sol Do Re⁷ Sol Si m Do Re Sol
Ma-gni-fi-cat, ma-gni-fi-cat, ma-gni-fi-cat a-ni-ma-me-a Do-mi-num.
5 Sol Do Re⁷ Sol Si m Do Re Sol
Ma-gni-fi-cat, ma-gni-fi-cat, ma-gni-fi-cat a-ni-ma-me-a

Laten we ten slotte bidden voor de mensen die we op ons pad zijn tegengekomen, die ons de vreugde van het geloof hebben leren kennen. Maar ook voor de mensen die de vreugde in hun leven missen, dat zij engelen van mensen mogen tegenkomen. God, we vragen Uw zegen, over ons en al deze mensen.. we doen dat in de naam van de Vader, de Zoon en de Heilige Geest.

Amen

In de Bijbel komen er nog veel meer vreugdevolle momenten voor, dan enkel in het Magnificat van Maria. Hieronder vind je enkele voorbeelden:

- Exodus 15, 20-21
De profetes Mirjam, Aärons zus, pakte haar tamboerijn, en alle vrouwen volgden haar, dansend en op de tamboerijn spelend. 21 En Mirjam zong dit refrein: 'Zing voor de HEER, zijn macht en majesteit zijn groot!'
- 2 Kronieken 30, 21
Vol vreugde vierden de in Jeruzalem bijeengekomen Israëlieten zeven dagen lang het feest van het Ongedesemde brood. Dag aan dag loofden de Levieten en de priesters de HEER door klankvolle instrumenten voor de HEER te bespelen.
- Nehemia 12:43
Die dag brachten de Israëlieten talloze offers, en iedereen was vrolijk omdat God hun grote vreugde schonk. Ook de vrouwen en de kinderen waren blij; de feestvreugde in Jeruzalem was tot op grote afstand te horen.

- Job 33:26
Hij bidt weer tot God en God is hem gunstig gezind, hij roept het uit van vreugde en verschijnt voor Hem, want hij wordt door God in ere hersteld.
- Psalmen 4:8
In U vindt mijn hart meer vreugde dan zij in hun koren en wijn.
- Prediker 9:7
Dus eet je brood met vreugde, drink met een vrolijk hart je wijn. God ziet alles wat je doet allang met welbehagen aan.
- Judit 12:14
Judit antwoordde: 'Wie ben ik dat ik tegen de wil van mijn heer zou ingaan? Zou ik mij niet haasten om alles te doen wat hem behaagt? Dat zal mij een vreugde zijn tot de dag dat ik sterf.'
- Matteüs 2:10
Toen ze de ster zagen, werden ze vervuld van diepe vreugde.
- Lc 1, 41
Zodra Elisabet de groet van Maria hoorde, sprong het kind op in haar schoot; Elisabet werd vervuld met de heilige Geest.
- Lucas 19:6
Zacheüs kwam meteen naar beneden en ontving Jezus vol vreugde bij zich thuis.
- Handelingen 13:52
De achterblijvende leerlingen waren vervuld van vreugde en van de heilige Geest.



BIJLAGE 1

NEDERLANDSE VERTALING WJD LIED

From far and wide to gather in this place
We spread our wings and here we are,
And with Mary proclaiming our Yes
We seek to serve and follow the will
Of the Lord, our Father

Chiamati ad essere come Cristo Gesù,
Vogliamo dare, diventare,
Docili al sì, essere come Maria.

**Todos vão ouvir a nossa voz,
Levantemos braços, há pressa no ar.
Jesus vive e não nos deixa só:
Não mais deixaremos de amar.**

Tú que te buscas saber quién eres
parte a descubrir, ven a ver lo que vi.
Ven con nosotros a mirar más allá,
de lo que haces y que no te deja
reír y amar.

Oublie le passé, ne dis pas non.
Écoute donc ton coeur,
Et pars sans peur sur cette mission.

È stata Maria ad accogliere per prima
La grande sorpresa della vita per sempre.
Fiduciosa e semplice, volle ricevere
il grande mistero di un Dio che è
Per te e per me
No puedo callar, no puedo dejar
de cantar: "Mi Señor,
cuenta conmigo, ¡no más callaré!"

Sans aucun doute sur sa mission,
Si jeune, Marie quitte promptement
Sa maison et part dans les montagnes
Voir Elisabeth et trouve immédiatement
Salutation, communion.
Le fruit est béni, c'est mon Seigneur!
And I want to hear: You trusted in my word
and happiness is yours!

Van overal komen we hier samen op deze plaats.
We spreiden onze vleugels; hier zijn we!
Samen met Maria zingen we ons ja-woord uit;
We willen dienen en de wil van de Heer,
onze Vader volgen.

We worden geroepen om zoals Jezus onszelf te geven.
We willen zoals Maria worden:
trouw aan ons ja-woord.

**Iedereen zal onze stem horen.
Hef uw handen op; er hangt haast in de lucht!
Jezus leeft en laat ons niet alleen.
Ons liefhebben kent geen einde.**

Jij die zoekt naar wie je bent,
Kom mee op ontdekking;
kom en zie wat ik heb gezien.
Kom met ons mee, en kijk verder
dan wat je niet doet lachen of liefhebben.
Kijk niet achterom, zeg niet nee
Luister naar je hart en
Reis met spoed; wees niet bang!

Maria was de eerste die de grote gave
van het eeuwige leven mocht verwelkomen.
Vertrouwwol en eenvoudig
wilde ze het grote mysterie ontdekken
Van een God die er is voor jou en mij
Ik kan niet zwijgen.
Ik kan niet stoppen met zingen:
"Heer, U mag op me rekenen, ik zwijg niet langer."

De jonge Maria verlaat meteen haar huis.
en reist naar het bergland.
Zonder enige aarzeling over haar opdracht
Ze ziet er Elisabeth en vindt al snel
begroeting en gemeenschap.
Gezegend is de vrucht van uw lichaam, Jezus!
En ik wil horen: 'Gelukkig is wie vertrouwt
op het woord van de Heer.'

BIJLAGE 2

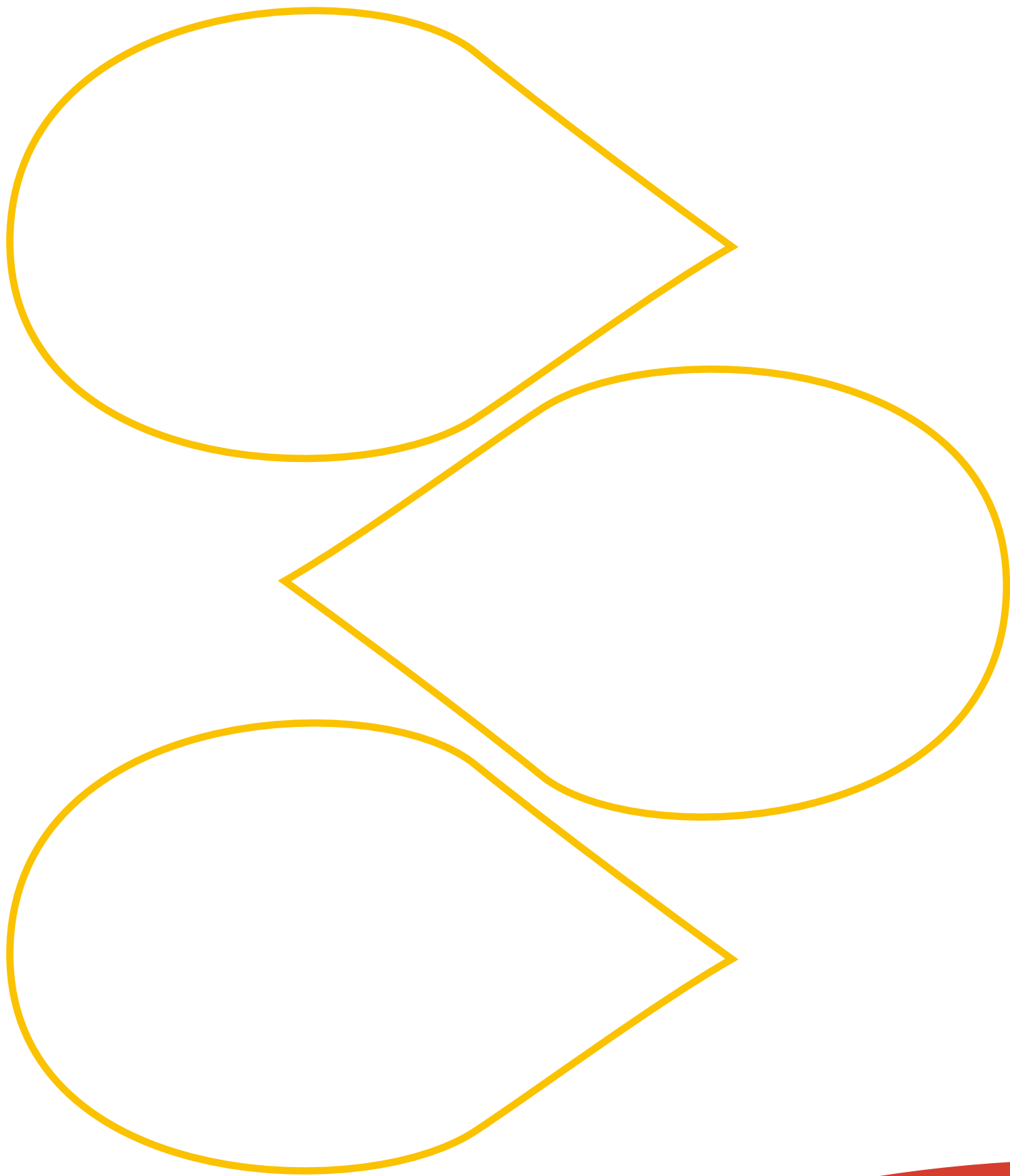
VREUGDE

VREUGDE

VREUGDE

VREUGDE

 **BIJLAGE 3**



VAN HET PAD AF

Soort activiteit	Stap spel
Thema('s)	Wereldjongerendagen
Doel	Jongeren de onverwachtheden en bijzondere ontmoetingen van de Wereldjongerendagen laten ervaren.
Aantal deelnemers	5 - 15 deelnemers
Leeftijd	+16
Locatie	Buiten
Duur	30-60 min.
Intensiteit	Actief
Materiaal	<ul style="list-style-type: none">• Richtingsdobbelsteen (bijlage)• Schaar en lijm• Opmachtkaarten (bijlage)• Dilemma's (bijlage)• Kompas• Uurwerk of timer

INLEIDING

Naar de Wereldjongerendagen gaan, vraagt een blind vertrouwen in wat komen zal. Je 'verdwijnt' eventjes uit je alledaagse gewoontes om je te laten onderdompelen in een voor velen onbekende wereld of misschien zelfs stad. Je gaat even van je dagelijkse pad af en laat de connectie met hetgeen je kent achterwege om een nieuwe weg in te slaan met vele onbekende mensen, nieuwe ervaringen en indrukken.

SPELVERLOOP

Laat je leiden door toeval. Gooi met de richtingsdobbelsteen en volg de weg die voor jou bepaald wordt. Kom je bij het einde? Neem een opdrachtkaart en voer de opdracht uit.

Een voorbeeld: Als je groen gooit en aankomt bij de volgende lantaarnpaal, voer je daar de volgende opdracht uit.

Wanneer jullie de opdracht tot een goed einde konden brengen, laten jullie opnieuw de richtingsdobbelsteen bepalen welke richting jullie verder uitwandelen. Ga verder tot alle opdrachten werden volbracht.

Vorbereiding

- Druk de opdrachtkaartjes af en leg ze in willekeurige volgorde op een stapel.
- Druk de richtingsdobbelsteen af en knip deze uit. Vouw hem en plak hem vast zodat je deze kan gebruiken.
- Lees de opdrachten reeds door zodat je weet wat elke opdracht inhoudt. Op de opdrachtkaart staat slechts een korte beschrijving van elke opdracht.

Richtingsdobbelsteen

Aan de hand van de dobbelsteen (zie bijlage) kan je bepalen welke richting je uit moet. Rol de dobbelsteen voor je uit en laat je leiden door het toeval.

1. Blauw: Wandel 100 stappen naar rechts bij de eerstvolgende afslag.
2. Groen: Wandel naar de eerstvolgende lantaarnpaal die je ziet.
3. Geel: Wandel gedurende 1 minuut terug van waar je komt.
4. Rood: Wandel richting het noorden tot aan de eerstvolgende splitsing.
5. Paars: Sla linksaf bij de eerstvolgende afslag en wandel nog 30 meter vooruit.
6. Oranje: Volg gedurende 2 minuten je gevoel en wandel naar waar je voeten je brengen.

Opdrachtkaarten

Kwam je op de plaats die de dobbelsteen bepaalde? Neem dan een kaartje uit de opdrachtenstapel. Aan de hand van de opdrachtkaarten (zie bijlage 1) wordt bepaald welke opdracht nu uitgevoerd moet worden. Trek een kaart uit de stapel en laat je verrassen!

Breng de getrokken opdracht tot een goed einde en laat je daarna opnieuw leiden door de richtingsdobbelsteen. Steek de voltooide opdrachten terug in de stapel indien gewenst of leg ze aan de kant.

1. Soms moeten we blind leren vertrouwen. Sluit je ogen en zet 20 stappen vooruit. Vertrouw op de mensen rond jou, dat ze je zullen waarschuwen bij obstakels of hindernissen. Ieder doet dit om de beurt.
2. Als christenen streven we ernaar om steeds het goede te doen. We hebben het niet enkel over de grote mirakels of wonderen. Het goede uit zich ook in de kleine dingen. Kies ervoor om gedurende de rest van de wandeling minstens één goede daad te verrichten.
3. Lissabon 'here we come'! Kan jij al enkele woordjes Portugees? Ga in een kring staan en sluit allemaal je ogen. Ieder om de beurt zegt een woord. Let op! Je mag niet gelijktijdig spreken. Gebeurt dit toch begint de uitdaging opnieuw. Voer herhaaldelijk het volgende gesprek: Olà (Hallo) – Como vai você (Hoe gaat het) – Boa (Goed) – Tchou! (Tot ziens!).

Een voorbeeld: Jantje zegt 'Olà', Mohammed zegt 'Como vai você' en Justine en Dieter zeggen op hetzelfde moment 'Boa'. Aangezien Justine en Dieter op hetzelfde moment spraken, begint de uitdaging opnieuw.

4. Tijdens de Wereldjongerendagen word je uit je comfortzone getrokken. Een heleboel mensen die je niet kent, culturen die je misschien nooit eerder ontdekte of gewoontes die je vreemd zijn. Mocht je kunnen kiezen hoe zou jij je leven dan invullen? Laat je uitdagen door de verschillende dilemma's (zie bijlage). Creëer een (denkbeeldige) lijn op de grond. Na het voorlezen van een dilemma neemt ieder een standpunt in. De persoon die akkoord is met stelling A gaat links van de (denkbeeldige) lijn staan en de persoon die akkoord is met stelling B gaat rechts van de (denkbeeldige) lijn staan.
5. Vrede aan alle mensen! Tijdens de Wereldjongerendagen kom je heel wat mensen tegen. Eén voor één dragen ze allemaal vrede in hun hart en deze dragen ze graag uit naar anderen. Vrede verspreiden begint echter vanuit je eigen hart. Wens onderweg aan minstens 10 mensen de vrede. Kom je niemand tegen op straat? Bel desnoods aan bij huizen die je passeert.
6. 'Maria stond op en ging met spoed'. Maria vervult tijdens de Wereldjongerendagen een belangrijke rol. Wanneer je samen met je groep langs een kapelletje passeert, maak het eventjes stil en bid samen een weesgegroetje. Wie wil kan aanvullend gebedsintenties uitspreken.

BIJLAGE 1

OPDRACHTKAARTEN

BLIND VERTROUWEN



SLUIT JE OGEN EN ZET 20 STAPPEN VOORUIT. VERTROUW OP DE MENSEN ROND JOU, DAT ZE JE ZULLEN WAARSCHUWEN BIJ OBSTAKELS. IEDER DOET DIT OM DE BEURT.

GOEDE DAAD



HET GOEDE TOONT ZICH IN DE KLEINE DINGEN. KIES ERVOOR OM GEDURENDE DE REST VAN DE WANDELING MINSTENS ÉÉN GOEDE DAAD TE VERRICHTEN.

OLÁ!



GA IN EEN KRING STAAN EN SLUIT ALLEMAAL JE OGEN. VOER HET VOLGENDE GESPREK.

OLÁ (HALLO) - COMO VAI VOCÊ (HOE GAAT HET) - BOA (GOED) - TCHAU! (TOT ZIENS!)

ELK OM DE BEURT ZEGT IEMAND EEN WOORD. LET OP! JE MAG NIET GELIJKTJDIG SPREKEN. GEBEURT DIT TOCH BEGINT DE UITDAGING OPNIEUW.

DILEMMATIJD



LAAT JE UITDAGEN DOOR VERSCHILLENDE DILEMMA'S. WAT ZOU JIJ DOEN ALS JE ÉCHT MOET KIEZEN?

ZIE BIJLAGE VOOR DE VERSCHILLENDE DILEMMA'S

VREDE!



VREDE VERSPREIDEN BEGINT VANUIT JE EIGEN HART. WENS ONDERWEG AAN MINSTENS 10 MENSEN DE VREDE. KOM JE NIEMAND TEGEN OP STRAAT? BEL DESNOODS AAN BIJ HUIZEN DIE JE PASSEERT.

WEES GEGROET

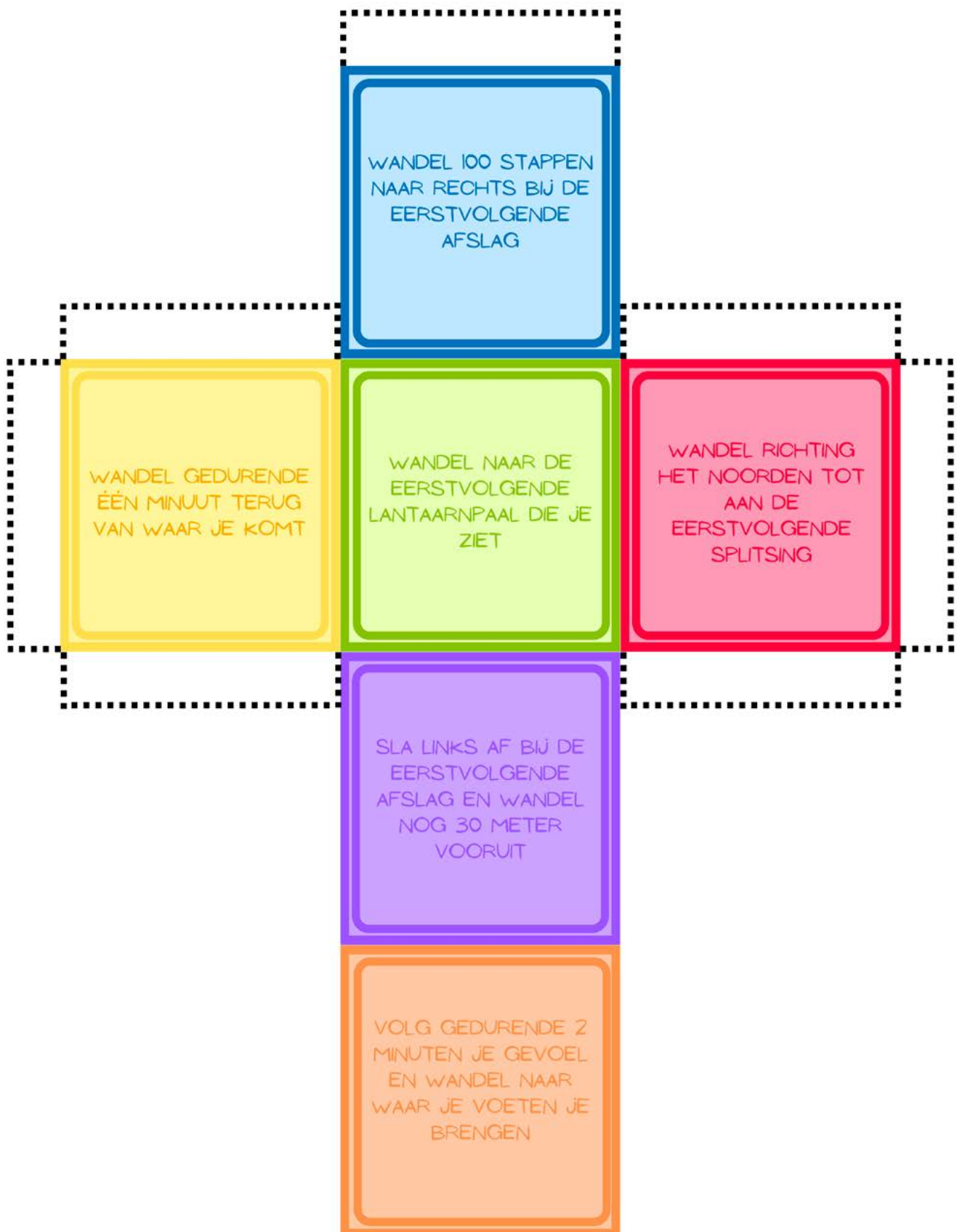


MARIA VERVULT TIJDENS DE WERELDJONGERENDAGEN EEN BELANGRIJKE ROL. WANNEER JE SAMEN MET JE GROEP LANGS EEN KAPELLETJE PASSEERT MAAK HET EVENTJES STIL EN BID SAMEN EEN WEESGEGROETJE.



BIJLAGE 2

RICHTINGSDOBDELSTEEN





BIJLAGE 3

DILEMMATIJD

DILEMMA A		DILEMMA B
JE BIDT ELKE GEBEDSINTENTIE DIE IN JE HART LEEFT LUIDOP	VS.	JE WENST IEDEREEN, WAARMEE JE IN GESPREK GAAT, DE VREDE VAN GOD
JE ZIT TIJDENS DE EUCHARISTIEVIERING VAN BEGIN TOT EINDE OP JE KNEËN	VS.	JE BLIJFT TIJDENS DE EUCHARISTIEVIERING VAN BEGIN TOT EINDE RECHTOP STAAN
JE PRAAT MET IEDEREEN OVER JOUW GELOOF	VS.	JE MAG AAN NIEMAND VERTELLEN DAT JE GELOVIG BENT
JE TREKT TIJDENS JE BEZOEK AAN LISSABON NON-STOP FOTO'S VAN ALLES EN IEDEREEN	VS.	JE TREKT TIJDENS JE BEZOEK AAN LISSABON GEEN ENKELE FOTO
JE VERDWAALT TELKENS OPNIEUW IN DE KLEINE STRAATJES VAN LISSABON, IN HET GEZELSCAP VAN IEMAND WAAR JE NIET GOED MEE OVEREEN KOMT	VS.	JE ZIT DE HELE DAG (ELKE DAG OPNIEUW) OP DE TYPISCHE GELE TRAMMETJES VAN LISSABON SAMEN MET ONBEKENDE MENSEN
JE EET OF DRINKT ENKEL NOG TYPISCHE PORTUGESE DELICATESSEN ZOALS BV. TARDE DE AMÊNDOA (AMANDELCAKE), PASTEL DE NATA, PORTO, SARDENTJES.	VS.	JE ZAL NOOIT MEER ETEN, DRINKEN EN ZELFS NIET PROEVEN VAN DE HEERLIJKE PORTUGESE KEUKEN
JE GAAT MEE NAAR DE WERELDJONGERENDAGEN EN VERTELT ERNA AAN AL JE VRIENDEN EN FAMILIE HOE FANTASTISCH HET WAS	VS.	JE BLIJFT THUIS TIJDENS DE WERELDJONGERENDAGEN EN HOORT VAN JE VRIENDEN HOE FANTASTISCH HET WAS
JE BEGROET IEDEREEN DIE JE TEGENKOMT MET EEN ENTHOUSIASTE 'HALLO' EN BEGINT EEN GESPREK VAN MINSTENS 15 MINUTEN	VS.	JE KIJKT TIJDENS EEN GESPREK NIEMAND IN DE OGEN MAAR STAART ALTIJD NAAR DE GROND
JE SCHREEUWT JE LONGEN UIT JE LIJF DOOR ELK WOORD OF ELKE ZIN LUDKEELS TE ZINGEN	VS.	JE ZINGT NOOIT MEER, OOK NIET ALS IEDEREEN RONDOM JOU ENTHOUSIAST STAAT TE ZINGEN
JE BELEEFT DE WERELDJONGERENDAGEN ZONDER GELUID	VS.	JE BELEEFT DE WERELDJONGERENDAGEN ZONDER BEELD
JE KENT DE VLAGGEN VAN ALLE LANDEN EN BENOEMT ELKE VLAG DIE JE TEGENKOMT LUIDOP	VS.	JE VERGEET TELKENS OPNIEUW WELKE VLAG BIJ WELK LAND HOORT, ZELFS DE BELGISCHE VLAG IS JE ONBEKEND
JE SPREEKT ALLE TALEN VAN DE WERELD EN STAAT IEDEREEN DIE JE AANSPREEKT TE WOORD IN ZIJN OF HAAR EIGEN TAAL	VS.	DE HELE WERELD SPREEKT EENZELFDE TAAL